

# WIE REGISTRIERE ICH MICH IM ONLINE-SHOP?

## 1. Schritt

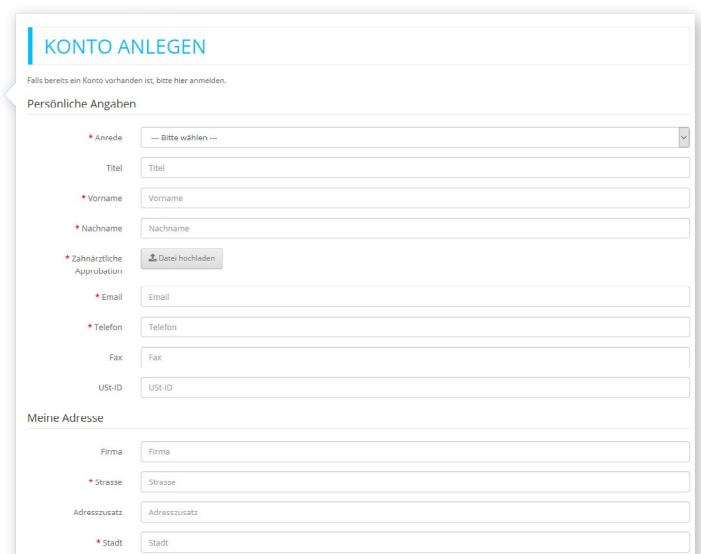
Besuchen Sie unseren Online-Shop auf:  
[shop.cavitau.de](http://shop.cavitau.de)

Klicken Sie dann oben rechts auf  
„Erstregistrierung“.



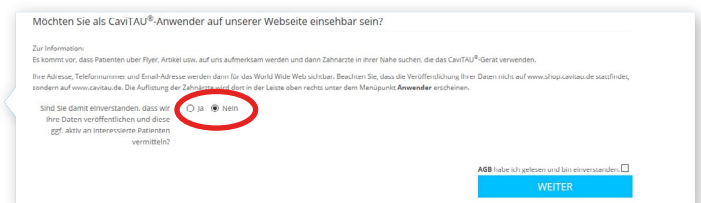
## 2. Schritt

Auf dieser Seite füllen Sie bitte alle benötigten  
Felder aus, die mit einem \* markiert sind.



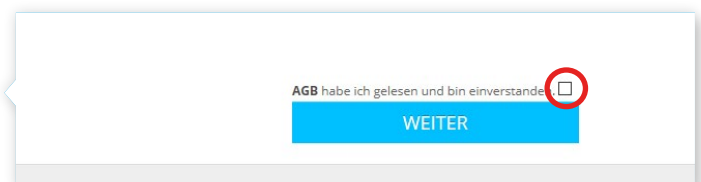
## 3. Schritt

Unbezahlte Werbung – Wenn Sie hier mit „Ja“  
stimmen, nehmen wir Sie in eine Liste von  
Zahnärzten auf, die unsere Produkte anwenden.



## 4. Schritt

Vergessen Sie nicht das Häkchen bei  
**AGB habe ich gelesen und bin einverstanden**  
und klicken Sie auf „WEITER“.



## 5. Schritt

Hat alles gestimmt, erhalten Sie eine Nachricht  
per E-Mail, dass Ihr Konto erstellt wurde.

Prüfen Sie Ihre Angaben und schalten Sie es  
sobald wie möglich für Ihren Einkauf frei.

